MANUAL DE USO · VERSIÓN 0.6.3

Manual del jugador

Cómo decir si puedes jugar cada jornada, ver la alineación y la hora de tu tanda, conocer al rival y seguir tus partidos y puntos en MVM Pádel.

APP
app.mvmpadel.com

WEB
mvmpadel.com

CONTACTO
contacto@mvmpadel.com

Las capturas usan un equipo y jugadores de ejemplo.

Contenido

1. Para qué sirve
2. Entrar por primera vez
3. Instalarla en el móvil
4. Inicio y menú
5. Decir si puedes jugar
6. Ver la alineación
7. Conoce al rival
8. Liga: clasificación y calendario
9. Plantilla y puntos
10. Estadísticas y tu ficha
11. Mi perfil
12. Preguntas frecuentes

01

Para qué sirve

MVM Pádel es la app con la que tu capitán organiza las jornadas de la Liga Cántabra. Tú solo tienes que:

- Decir cada semana si **puedes jugar**.
- Mirar la **alineación**: con quién juegas, en qué tanda y a qué hora.
- Si quieres, ver el **informe del rival**, la **clasificación** y tus **partidos, puntos y estadísticas**.

El capitán envía al grupo de WhatsApp un mensaje con el enlace a cada jornada; al tocarlo se abre la app directamente en esa jornada.

02

Entrar por primera vez

No hay registro abierto: el acceso te lo da tu capitán o el administrador. Te llegará por WhatsApp un mensaje con tu **usuario** (por ejemplo *d.ruiz*) y una **contraseña temporal**.

1. Abre **app.mvmpadel.com** en el móvil.
2. Escribe el usuario y la contraseña temporal y pulsa **Entrar**.
3. La app te pide una contraseña nueva: escribe otra vez la temporal, tu contraseña nueva (mínimo 8 caracteres), marca *He leído el aviso de privacidad* y pulsa **Guardar**.

La sesión dura 60 días en ese móvil, así que no tendrás que volver a escribirla cada semana.

> El usuario se forma con la inicial del nombre y el primer apellido, sin tildes. Si ya existe otro igual, lleva un número detrás (*d.ruiz2*).



Pantalla de entrada

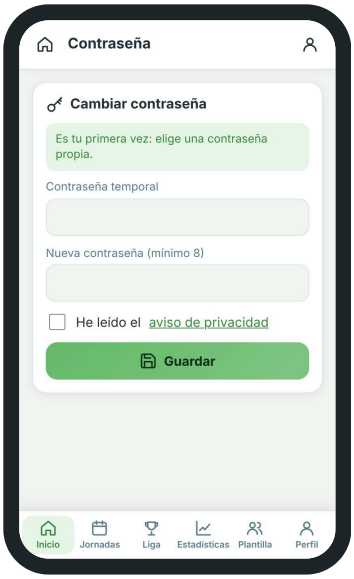

Primera vez: contraseña propia

03

Instalarla en el móvil

MVM Pádel no está en las tiendas de aplicaciones: se instala desde el navegador y queda como un icono más en la pantalla de inicio.

MÓVIL	PASOS
Android (Chrome)	Abre app.mvmpadel.com → menú ⋮ → *Añadir a pantalla de inicio* o *Instalar aplicación*.
iPhone (Safari)	Abre app.mvmpadel.com → botón **Compartir** → *Añadir a pantalla de inicio*.

Desde el icono se abre a pantalla completa, sin la barra del navegador. Cuando haya una versión nueva, basta con cerrar la app y volver a abrirla.

Tema claro u oscuro

En **Mi perfil → Apariencia** eliges el tema claro o el oscuro. Se guarda en ese móvil. También hay un enlace *Modo oscuro* en la pantalla de entrada.

04

Inicio y menú

Al entrar ves tus equipos (si juegas en varios, aparecen todos) y **Mi perfil**. Toca el equipo para ver la próxima jornada.

Abajo tienes siempre el menú del equipo que estás viendo: **Inicio**, **Jornadas**, **Liga**, **Estadísticas**, **Plantilla** y **Perfil**. En el ordenador, el mismo menú sale arriba.

Las pantallas con mucha información (la jornada, las estadísticas y las fichas de jugadores y rivales) se reparten en **pestañas**. Al bajar, las pestañas se quedan fijas arriba para cambiar de una a otra sin volver al principio.

Las ventanas que se abren encima (la ficha de un rival, un aviso…) se cierran con la **X** de arriba a la derecha, que sigue a la vista aunque bajes, o tocando fuera de ellas.

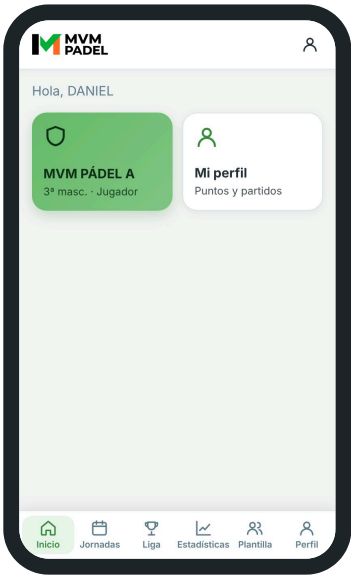

Inicio

05

Decir si puedes jugar

Solo una jornada está **activa** cada vez: la siguiente por jugar, cuando la anterior ya tiene sus resultados. Es la que sale en verde con Convocatoria abierta (en Jornadas) o Jornada activa (en Liga). Las que vienen después salen en gris como Aún no activa: todavía no se convocan.

1. Abre la jornada activa (desde el enlace del WhatsApp o desde Jornadas).
2. En la pestaña **Disponibilidad**, en **¿Puedes jugar?**, pulsa **Voy**, **Duda** o **No voy**. Se guarda al momento.
3. Si quieres, añade un comentario: *llego tarde*, *solo por la mañana*…

Puedes cambiar tu respuesta cuando quieras, pero si el capitán ya ha hecho la alineación, avísale también a él.

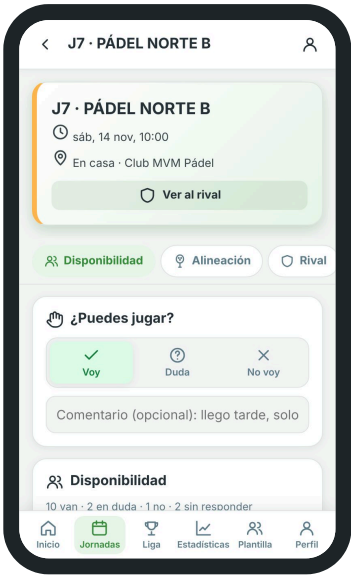

Tu respuesta en la jornada

06

Ver la alineación

Cuando el capitán publica las parejas, la jornada se abre por la pestaña **Alineación**: cada tanda con su **hora aproximada** y cada pareja con sus puntos. El capitán también la envía al grupo:

WhatsApp · grupo del equipo

🎾 **ALINEACIÓN JORNADA 7 Vs PÁDEL NORTE B**
📅 El **Sábado 14** de noviembre a las **10:00h** en **Club MVM Pádel** 🏠
⏱️ Tandas: **2-2-1**

🕐 **Tanda 1** (10:00h)
5. MARIO BLANCO / DIEGO PRIETO
4. RUBÉN CASTRO / HUGO REYES

🕐 **Tanda 2** (11:00h)
1. DANIEL RUIZ / PABLO HERRERA
2. MARCOS VEGA / ADRIÁN MOLINA

🕐 **Tanda 3** (12:00h)
3. JAVIER ORTEGA / IVÁN DELGADO

📲 Detalles en la app:
https://app.mvmpadel.com/#/jornada/7

Las parejas van numeradas de la 1 a la 5 por la suma de puntos oficiales de la FCP, como exige la normativa, y salen a pista en el orden **5-4-1-2-3**.

Después del partido verás en cada pareja si se ganó o perdió, el marcador y cuántos puntos sube o baja cada jugador. Cuando la FCP publica el acta, la jornada lleva la etiqueta *Resultados de la FCP*.

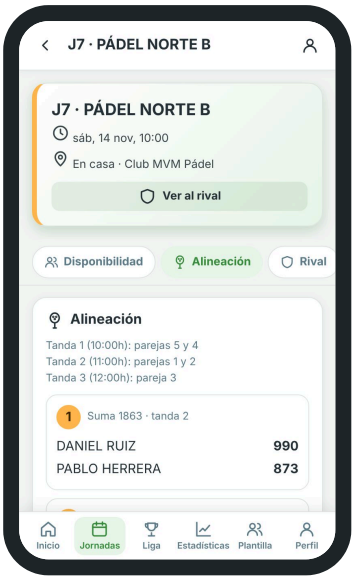

Alineación con las tandas

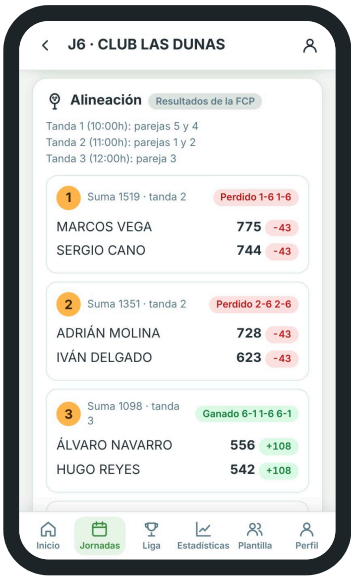

Resultados

07

Conoce al rival

En la pestaña **Rival** de la jornada activa tienes el **informe del rival**, hecho con las actas de sus partidos: cómo le va en casa y fuera, cuándo y dónde suele jugar, en qué pareja es fuerte y dónde es atacable, cómo suele formar y a quién hay que vigilar.

Con **Ver al rival** o **Ver ficha completa** llegas a su plantilla, con los puntos de la FCP y lo que ha jugado cada uno.

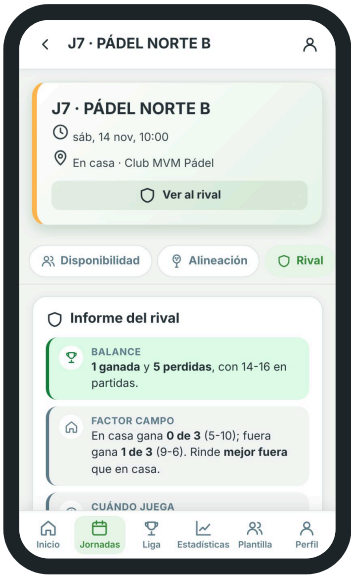

Informe del rival

08

Liga: clasificación y calendario

Liga se abre con la **clasificación del grupo**; en la otra pestaña está el **calendario** (por jugar y jugados, con el resultado oficial). Toca cualquier equipo para ver su resumen: dónde juega en casa, cuándo suele jugar, su informe, sus resultados y su plantilla.

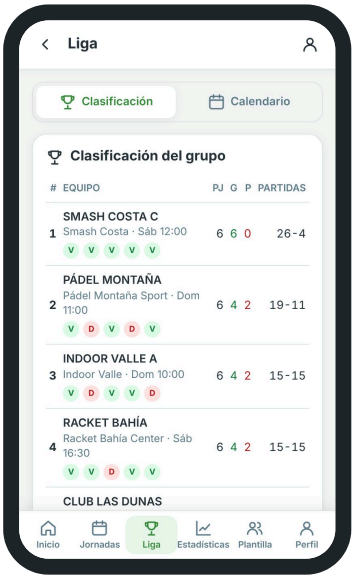

Clasificación

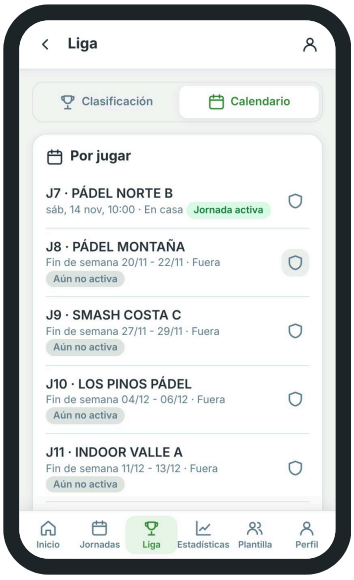

Calendario

09

Plantilla y puntos

En **Plantilla** ves a tus compañeros con sus puntos.

- **Puntos oficiales**: los publica la FCP y son los que cuentan para ordenar las parejas.
- **Provisionales**: lo que calcula la app con los resultados que todavía no ha publicado la FCP. Te adelantan cómo vas.

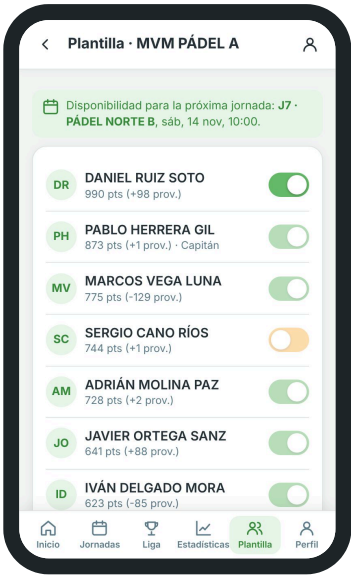

Plantilla

10

Estadísticas y tu ficha

En **Estadísticas** lo primero es la tabla de puntos del equipo. En la cabecera **± Pts** puedes elegir un mes y ver quién es el **jugador del mes**.

Toca tu nombre para ver tu ficha, en pestañas: **Resumen** (porcentaje de victorias, forma reciente, logros, en casa y fuera), **Parejas** (cómo te va en cada pareja y con qué compañeros ganas más), **Evolución** de tus puntos y **Partidos**.



Tabla de puntos



Tu ficha



Pestaña Parejas

11

Mi perfil

- **Mis equipos**: tus puntos oficiales y provisionales en cada uno.
- **Mi lado preferido**: Revés, Drive o Indiferente. El capitán y la app lo tienen en cuenta al hacer parejas.
- **Mis partidos**: cada partido con el marcador y los puntos ganados o perdidos.
- **Apariencia**: tema claro u oscuro.
- **Cambiar contraseña** y **Salir**.

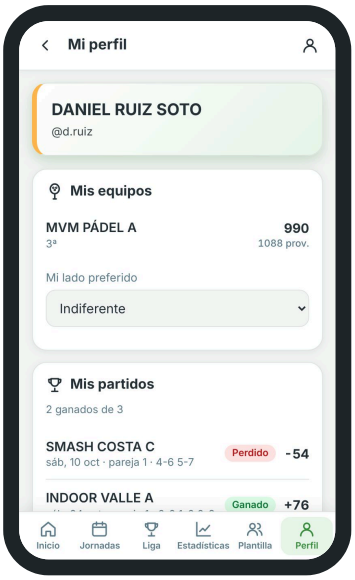

Mi perfil



Partidos, tema y contraseña

12

Preguntas frecuentes

No puedo responder a la jornada siguiente.

Solo se convoca la jornada activa. La siguiente se abre cuando la actual tiene sus resultados.

He olvidado la contraseña.

Pídele a tu capitán una contraseña temporal nueva: la genera desde tu ficha en la Plantilla.

No veo mi equipo.

Tu capitán o el administrador tienen que darte de alta en él.

¿Por qué mis puntos no coinciden con la web de la FCP?

La app enseña también los provisionales. Cuando la FCP publica los oficiales, se actualizan.

Privacidad.

El aviso está en app.mvmpadel.com/#/privacidad. Para ver o borrar tus datos, escribe a contacto@mvmpadel.com.